



## Ministero dell'Istruzione

Ufficio Scolastico Regionale per la Sicilia  
Ufficio VIII - Ambito territoriale di Messina

### Situazione epidemiologica nelle scuole nella provincia di Messina

*Dati aggiornati al 12 aprile 2021*

Questo Ufficio Scolastico Regionale prosegue la rilevazione dei dati sui contagi degli alunni da Covid-19, al fine di monitorare l'andamento della situazione epidemiologica nelle scuole siciliane.

Continua inoltre la campagna di vaccinazione anti SARS-CoV-2/COVID-19 in Sicilia per il personale scolastico. Attualmente risultano essere stati vaccinati 71.832<sup>1</sup> unità di personale scolastico così ripartiti per fasce di età:

Fascia anagrafica	Personale scolastico vaccinato
16-19 anni	7
20-29 anni	1.840
30-39 anni	7.248
40-49 anni	19.517
50-59 anni	28.526
60-69 anni	14.694
<b>TOTALE Sicilia</b>	<b>71.832</b>

Si riporta ora una sintesi dei dati sui contagi, aggiornati al 12 aprile, sulla base delle risposte trasmesse dal 94% delle scuole al monitoraggio.

Scuole rilevate	% Scuole rilevate
778	94%

---

<sup>1</sup> I dati sono estratti da "Open Data su consegna e somministrazione dei vaccini anti COVID-19 in Italia - Commissario straordinario per l'emergenza Covid-19" e reperibili al link <https://github.com/italia/covid19-opendata-vaccini>

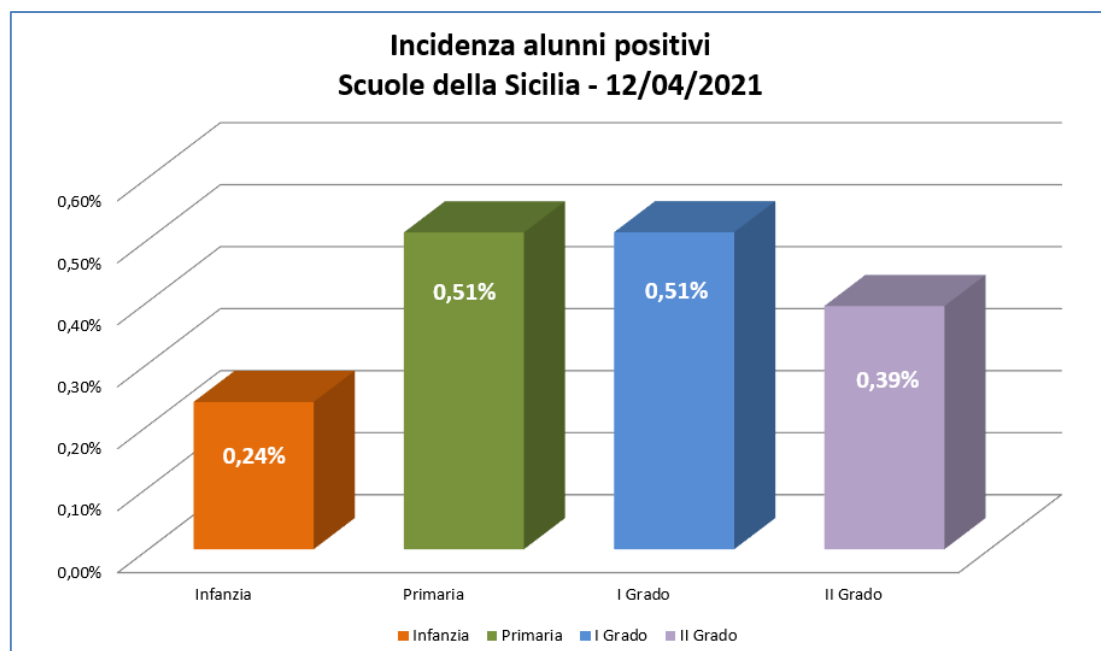


## Ministero dell'Istruzione

Ufficio Scolastico Regionale per la Sicilia  
Ufficio VIII - Ambito territoriale di Messina

Rilevazione contagi COVID scuole della Sicilia (Alunni positivi attuali) Situazione al 12/4/2021				
	Totale Alunni	Alunni positivi	Incidenza alunni positivi sul Totale	Rapporto medio alunni positivi/classi con alunni positivi
Infanzia	96.835	230	0,24%	1,27
Primaria	203.738	1.041	0,51%	1,40
I Grado	138.265	707	0,51%	1,25
II Grado	219.453	861	0,39%	1,24
<b>Totale</b>	<b>658.291</b>	<b>2.839</b>	<b>0,43%</b>	<b>1,29</b>

Nell'ultima colonna della tabella è stato calcolato il rapporto medio alunni positivi/classi con alunni positivi; tale rapporto analizza la distribuzione dei casi di positività degli alunni da Covid-19 tra le classi. In particolare più il rapporto è vicino al valore 1, più evidenzia una situazione con assenza di focolai (o cluster) o in cui, comunque, questi ultimi sono in numero molto limitato. Il range di tale rapporto può rientrare tra il valore minimo di 1 e il valore massimo teorico corrispondente al numero medio di alunni per classe in una scuola siciliana (nello specifico 19 alunni).





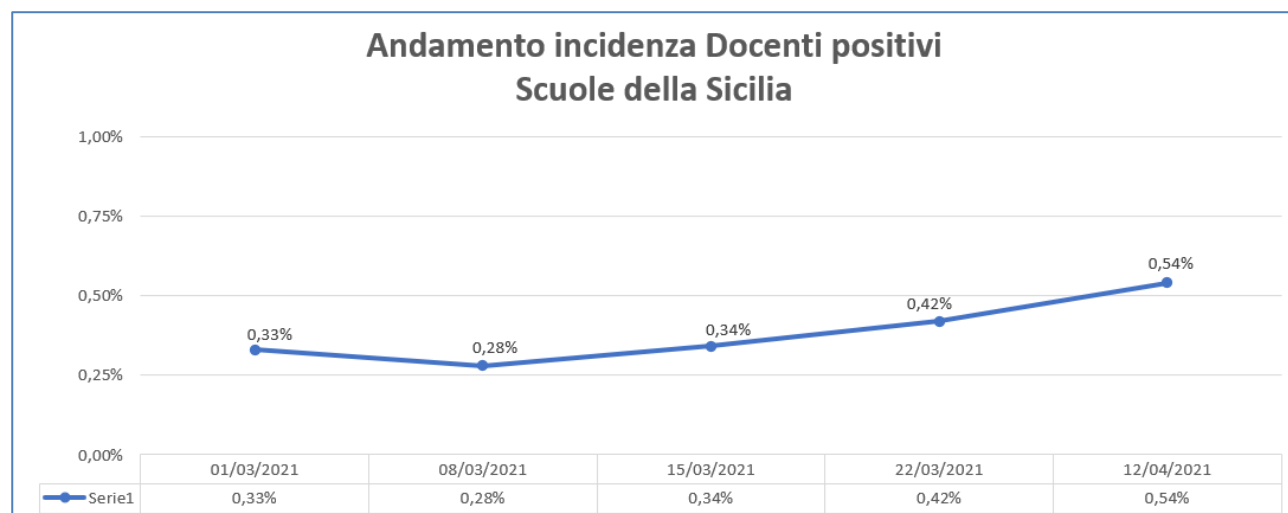
## Ministero dell'Istruzione

Ufficio Scolastico Regionale per la Sicilia  
Ufficio VIII - Ambito territoriale di Messina

Si riportano di seguito i dati dei contagi relativi al personale scolastico docente e ATA.

Rilevazione contagi COVID scuole della Sicilia (Docenti e ATA positivi attuali) Situazione al 12/4/2021						
	Totale Docenti	Docenti positivi	Incidenza Docenti positivi sul Totale	Totale ATA	ATA positivi	Incidenza ATA positivi sul Totale
Infanzia	10.286	109	1,06%	12.865	75	0,58%
Primaria	25.093	153	0,61%			
I Grado	19.166	90	0,47%			
II Grado	26.554	82	0,31%	7.852	26	0,33%
<b>Totale</b>	<b>81.099</b>	<b>434</b>	<b>0,54%</b>	<b>20.717</b>	<b>101</b>	<b>0,49%</b>

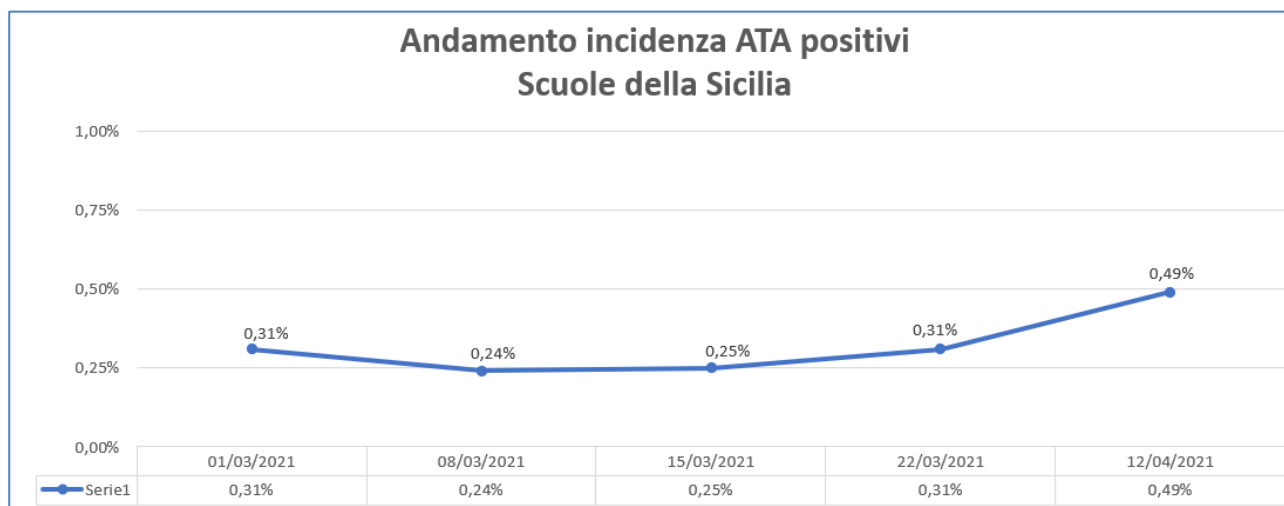
Dal raffronto con la prima settimana di rilevazione, l'incidenza è passata dallo 0,33% del 1° marzo all'attuale 0,54% per il personale docente e dallo 0,31% del 1° marzo all'attuale 0,49% per il personale ATA.





## Ministero dell'Istruzione

Ufficio Scolastico Regionale per la Sicilia  
Ufficio VIII - Ambito territoriale di Messina



Per quanto riguarda le scuole di Infanzia e I ciclo, dal raffronto con l'ultima settimana di rilevazione si riscontra, in ragione dell'attuale situazione epidemiologica della regione, un aumento dell'incidenza degli alunni positivi passata dallo 0,25% del 22 marzo all'attuale 0,45%.



Considerando l'intero periodo di osservazione, dal 19 novembre 2020 a oggi, l'incidenza degli alunni positivi al COVID-19 è sostanzialmente invariata (0,45%). In valore assoluto si riscontra, rispetto al 19 novembre 2020, un aumento pari a 25 alunni positivi in più per l'infanzia (+12%) e a 127 per la primaria (+14%) mentre invece registriamo un decremento pari a 215 alunni per il I grado (-23%).

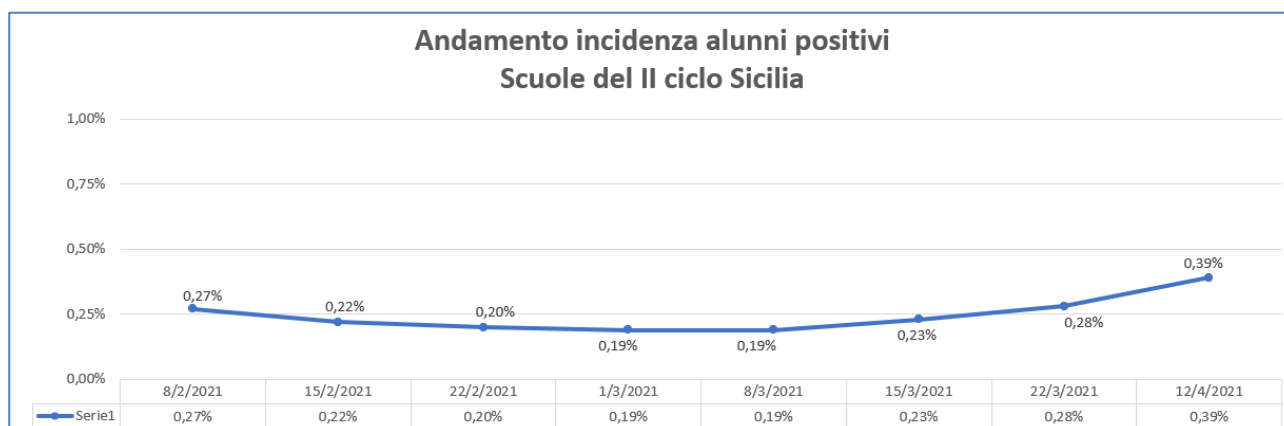


## Ministero dell'Istruzione

Ufficio Scolastico Regionale per la Sicilia  
Ufficio VIII - Ambito territoriale di Messina

	Alunni positivi 12/04/2021	Alunni positivi 19/11/2020	Variazione assoluta	Variazione %
Infanzia	230	205	25	12%
Primaria	1.041	914	127	14%
I Grado	707	922	-215	-23%
<b>Totale</b>	<b>1.978</b>	<b>2.041</b>	<b>-63</b>	<b>-3%</b>

Anche per le scuole del II ciclo si riscontra un aumento dell'incidenza degli alunni positivi, attualmente pari allo 0,39%, sia rispetto all'ultima settimana di rilevazione, 22 marzo 2021, che rispetto alla prima settimana di rilevazione, 8 febbraio 2021, che mostrava un'incidenza pari allo 0,27%.



Si precisa che i dati sono confrontabili in quanto per le settimane in cui si è svolta la rilevazione il riscontro delle scuole si è attestato in un range 93% - 98% rispetto al totale scuole della regione.

Per quanto riguarda le scuole della provincia di Messina, si riporta di seguito la sintesi dei dati aggiornati alla data del 12 aprile 2021 sulla base delle risposte trasmesse dal 93% delle scuole.

Scuole rilevate	% Scuole rilevate
91	93%

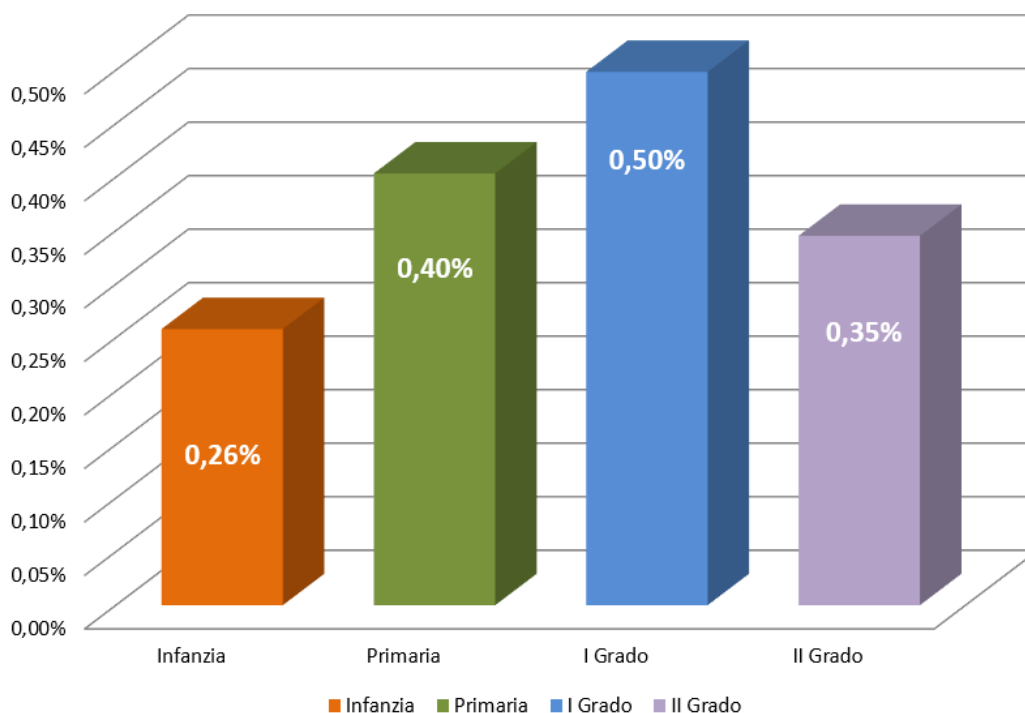


## Ministero dell'Istruzione

Ufficio Scolastico Regionale per la Sicilia  
Ufficio VIII - Ambito territoriale di Messina

Rilevazione contagi COVID scuole (positivi attuali) Provincia di Messina - Situazione al 12/04/2021				
	Totale Alunni	Alunni positivi	Incidenza alunni positivi sul Totale	Rapporto medio alunni positivi/classi con alunni positivi
Infanzia	10.853	28	0,26%	1,50
Primaria	23.053	93	0,40%	2,01
I Grado	15.451	77	0,50%	1,24
II Grado	23.178	80	0,35%	1,36
<b>Totale</b>	<b>72.535</b>	<b>278</b>	<b>0,38%</b>	<b>1,53</b>

**Incidenza alunni positivi  
Scuole Prov. di Messina - 12/04/2021**



Si ringraziano i dirigenti scolastici e tutto il personale scolastico per la collaborazione.